

Conserver ses clients, augmenter leur fidélité, développer des relations plus durables et rentables : telles sont quelques clés du succès pour les entreprises. Dans cette optique, il est indispensable pour les dirigeants de mettre en place des stratégies "en temps réel", afin que les choix commerciaux, financiers, marketing, et de management intègrent les informations les plus récentes et pertinentes.

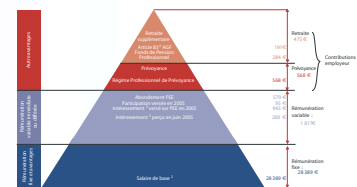
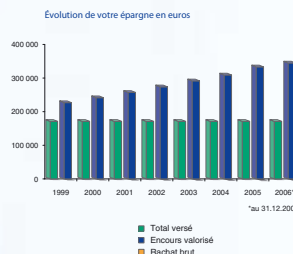
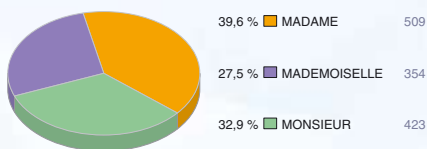
Afin de faciliter les prises de décision, JD4 Technologies propose un tableau de bord sur mesure et convivial. offrant une visibilité synthétique ou détaillée d'informations stratégiques pour l'entreprise.

Les procédés

Les travaux de reporting consistent à collecter, mettre en forme, consolider des données de l'organisation, et les redistribuer sous forme d'indicateurs et de statistiques aux différents acteurs concernés au sein de l'organisation.

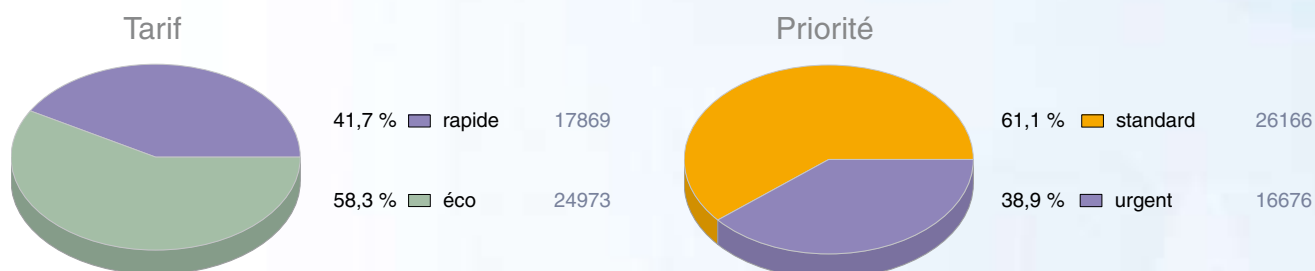


- **Collecte des données** : les données de l'entreprise sont d'abord collectées et transférées, quelque soit leur format (bases, XML...)
- **Normalisation des données** : une opération de tri et de mise en forme des informations est réalisée automatiquement. Les données sont accompagnées d'éléments permettant de les circonscrire et d'établir une traçabilité.
- **Agrégation des données** : ces données normalisées sont ensuite compilées et agrégées, afin de produire les indicateurs pertinents pour l'analyse des performances de l'organisation.
- **Prospective** : si l'organisation le souhaite, toutes les informations peuvent être archivées en toute sécurité dans ses locaux, afin de mettre en perspective des tendances de fond et de dégager des éléments prévisionnels.
- **Génération automatique des visuels** : à partir des données agrégées, JD4 produit des illustrations techniquement complexes et hautement personnalisées. Le choix de représentation le plus adapté est automatisé; la charte graphique de l'entreprise est respectée. Les possibilités sont multiples en terme de couleurs, légendes, échelle, taille, angle, orientation du dessin...
- **Distribution aux acteurs concernés** : les informations sont redistribuées à tous les niveaux concernés, via le canal approprié. Chaque branche, division ou filiale reçoit le rapport qui la concerne, selon ses exigences spécifiques. Les résultats sont techniquement réutilisables sur d'autres supports.



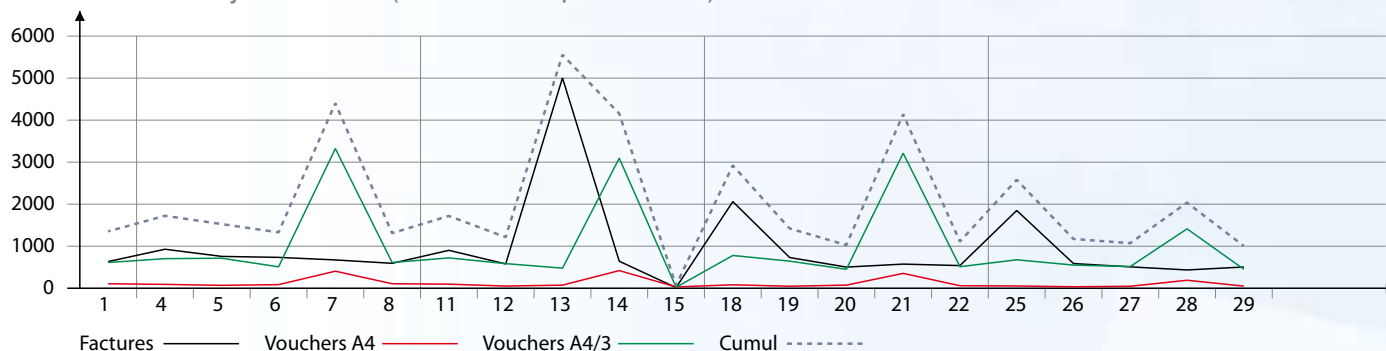
Les bénéfices escomptés

- Vous améliorez la connaissance et la gestion des ressources stratégiques de l'entreprise, qu'il s'agisse des ressources financières, humaines ou techniques. JD4 vous apporte une vision d'ensemble sur vos activités, détaillée ou synthétique selon vos besoins.

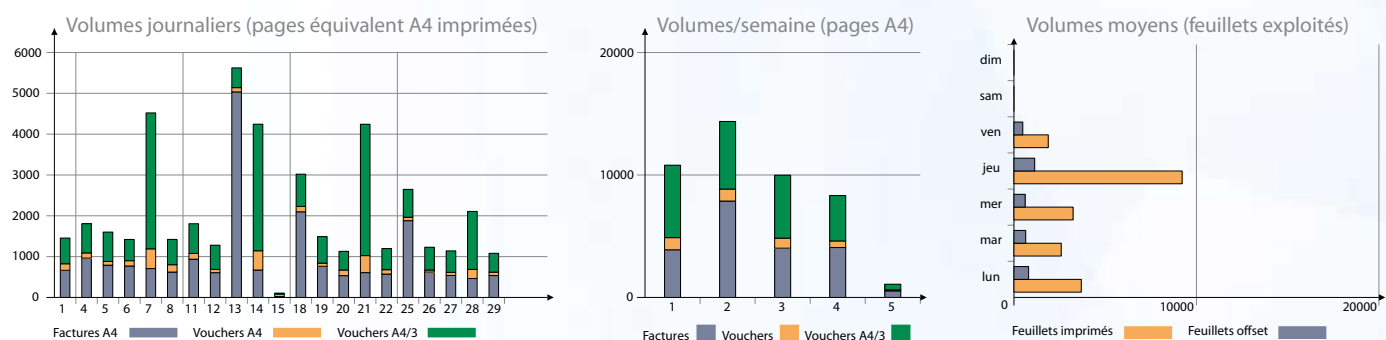


- Vous renforcez la coordination dans la conduite des projets. Grâce à une plus grande visibilité, vous améliorez la complémentarité entre les services et gagnez en efficacité interne.

Volumes journaliers (nombre de plis routés)



- Vous passez d'une vision *a posteriori* à une vision proactive : la solution permet de faire remonter aussi bien des réalisations que des prévisions. Vous pouvez mettre en place des *scenarii* afin d'évaluer l'impact de telle ou telle décision sur votre chiffre d'affaire.



- Vous accélérez les cycles de prise de décision. Les résultats de l'entreprise sont confrontés aux objectifs en temps réel. Votre entreprise est plus réactive, donc plus compétitive.